

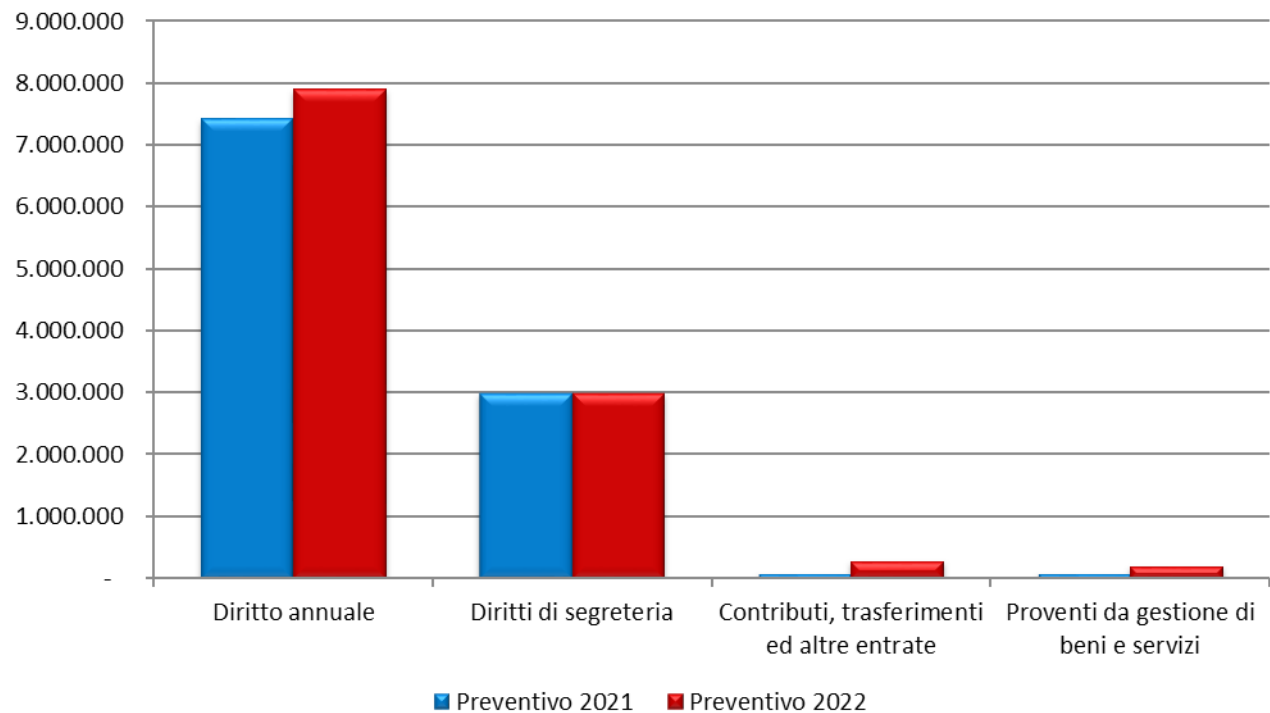


Preventivo 2022

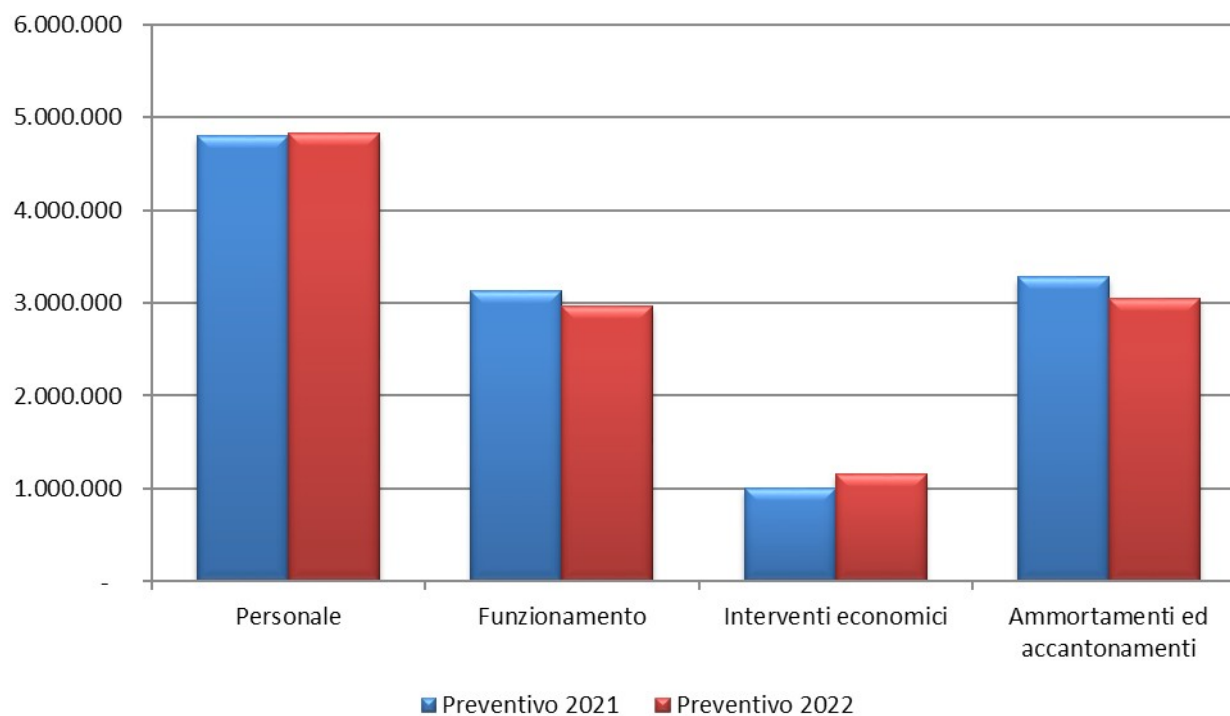
INDICE

- ◆ La gestione corrente
- ◆ Analisi dati di bilancio
- ◆ La gestione finanziaria
- ◆ La gestione straordinaria
- ◆ Il piano degli investimenti

Gestione corrente: composizione Proventi

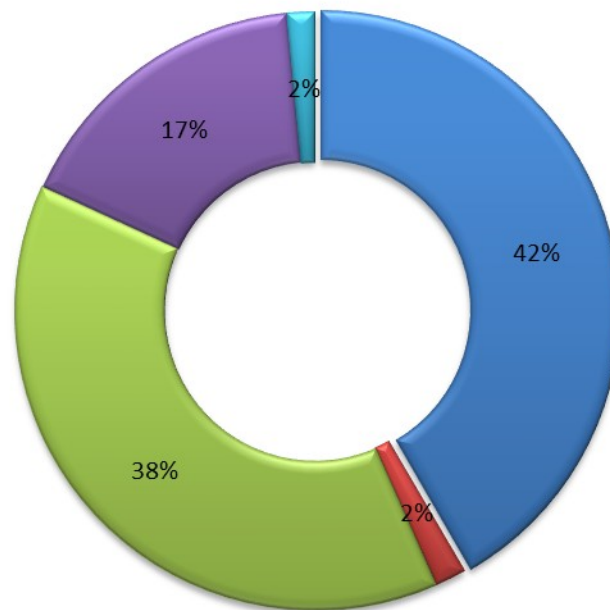


Gestione corrente: composizione Oneri



Gestione corrente:

Composizione percentuale spese di funzionamento

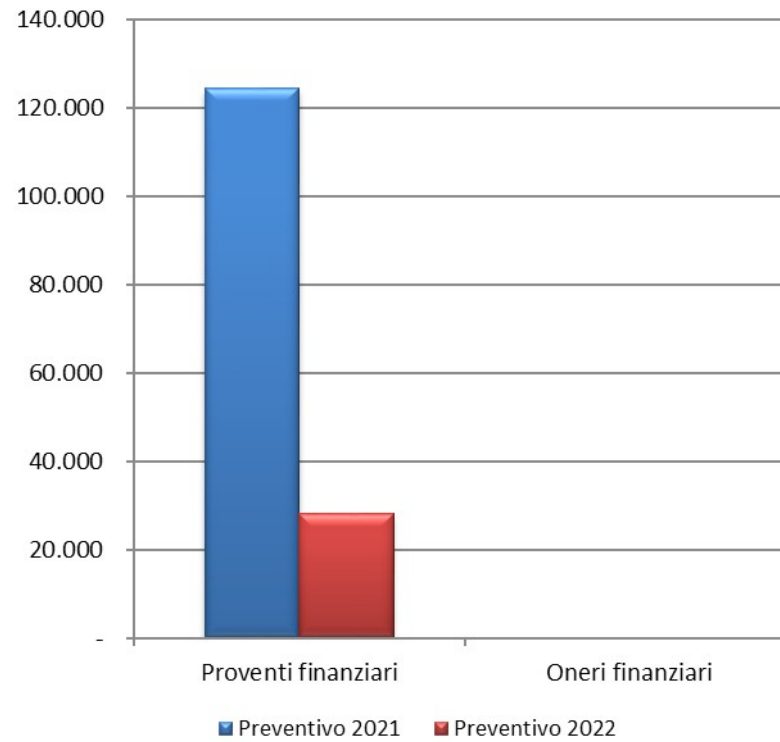


- Prestazione di servizi
- Oneri diversi di gestione
- Organi istituzionali
- Godimento di beni di terzi
- Quote associative

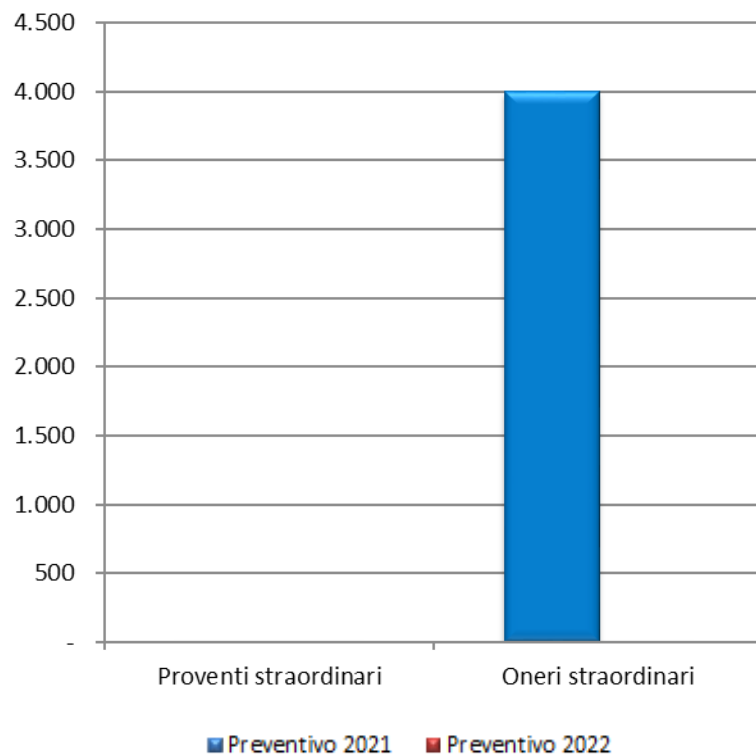
Analisi dati di bilancio

	Preventivo 2021	Preventivo 2022
Totale proventi correnti	10.610.713	11.411.290
Totale oneri correnti	12.206.620	12.001.138
<i>Oneri di funzionamento</i>	3.128.623	2.963.210
<i>Oneri per il personale</i>	4.796.445	4.824.188
<i>Interventi economici</i>	1.000.000	1.161.740
% Costi di struttura su proventi correnti	74,7%	68,2%
% Interventi economici su proventi correnti	9,4%	10,2%
% Interventi economici su oneri correnti	8,2%	9,7%

Gestione Finanziaria



Gestione Straordinaria



Piano degli investimenti

	Preventivo 2021	Preventivo 2022
Software	€ 25.000	€ 25.000
Altre immobilizzazioni immateriali	€ 5.000	€ 5.000
Totale immobilizzazioni immateriali	€ 30.000	€ 30.000
Immobili	€ 179.755	€ 170.000
Impianti	€ 115.000	€ 115.000
Attrezzature informatiche	€ 29.000	€ 40.000
Attrezzature non informatiche	€ 11.100	€ 10.500
Arredi e mobili		€ 5.000
Biblioteca	€ 750	€ 800
Totale immobilizzazioni materiali	€ 335.605	€ 341.300
Partecipazioni e quote		
Totale immobilizzazioni finanziarie	€ -	€ -
TOTALE INVESTIMENTI	€ 365.605	€ 371.300