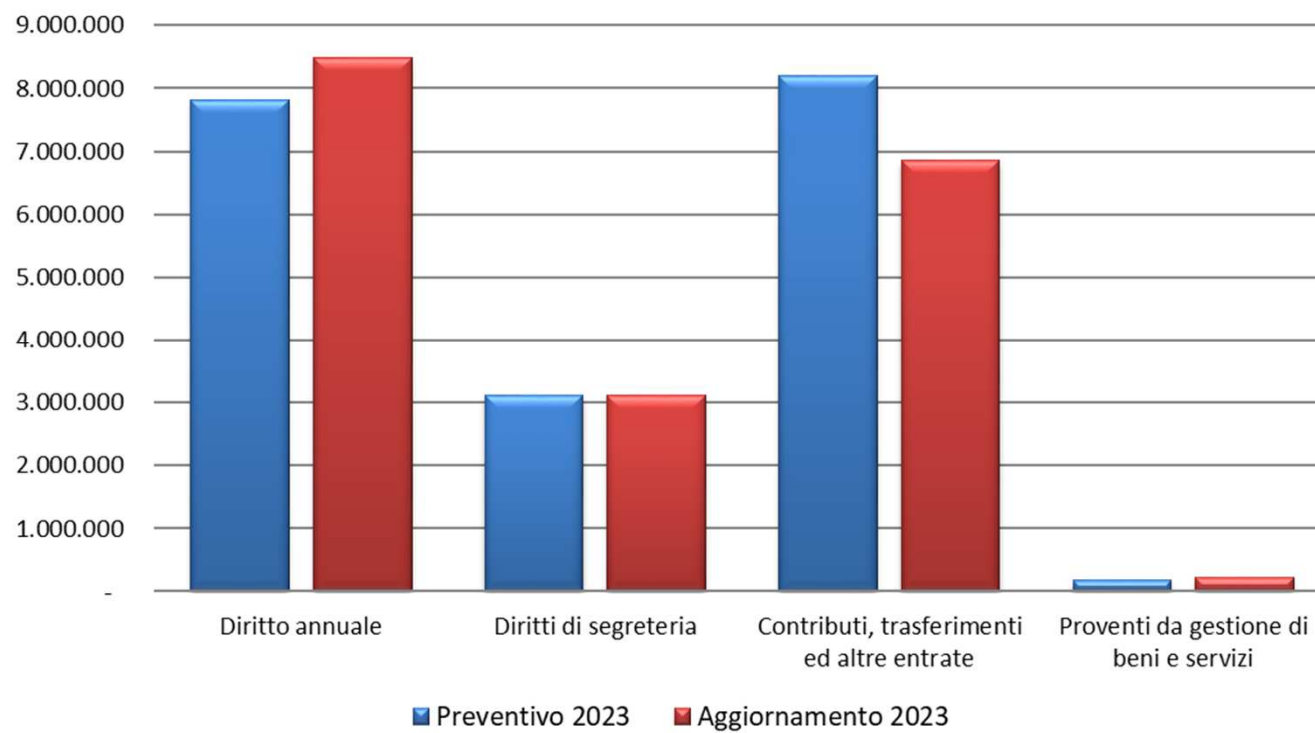




Aggiornamento 2023

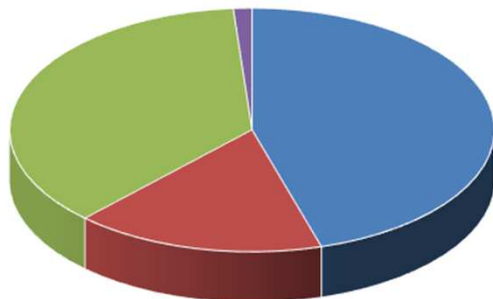
VOCIDIONERI/PROVENTI E INVESTIMENTO	VALORI COMPLESSIVI		FUNZIONI ISTITUZIONALI				TOTALE (A+B+C+D)
	CONSUNTIVO AL 31.12.2022	PREVENTIVO ANNO 2023	ORGANI ISTITUZIONALI E SEGRETERIA GENERALE (A)	SERVIZI DI SUPPORTO (B)	ANAGRAFE E SERVIZI DI REGOLAZIONE DEL MERCATO (C)	STUDIO, FORMAZIONE, INFORMAZIONE E PROMOZIONE ECONOMICA (D)	
GESTIONE CORRENTE							
A) Proventi correnti							
1 Diritto Annuale	7.995.410	8.481.214		7.130.774		1.350.440	8.481.214
2 Diritti di Segreteria	3.011.483	3.118.890	500		3.105.390	13.000	3.118.890
3 Contributi trasferimenti e altre entrate	355.837	6.854.201		5.002	36.800	6.812.399	6.854.201
4 Proventi da gestione di beni e servizi	147.480	231.649	32.000	29.370	170.279		231.649
5 Variazione delle rimanenze	-4.403						
Totale Proventi Correnti A	11.505.807	18.685.954	32.500	7.165.146	3.312.469	8.175.839	18.685.954
B) Oneri Correnti							
6 Personale	-4.865.469	-4.849.250	-466.194	-1.327.841	-2.378.292	-676.923	-4.849.250
7 Funzionamento	-2.721.495	-3.326.595	-891.864	-1.279.603	-990.827	-164.300	-3.326.595
8 Interventi Economici	-1.047.587	-8.006.506	-104.000		-72.500	-7.830.006	-8.006.506
9 Ammortamenti e accantonamenti	-3.325.094	-3.201.400		-2.894.130	-2.600	-304.670	-3.201.400
Totale Oneri Correnti B	-11.959.644	-19.383.750	-1.462.059	-5.501.574	-3.444.219	-8.975.899	-19.383.750
Risultato della gestione corrente A-B	-453.837	-697.796	-1.429.559	1.663.572	-131.750	-800.060	-697.796
C) GESTIONE FINANZIARIA							
10 Proventi Finanziari	227.613	121.522	100.020	20.802	700		121.522
11 Oneri Finanziari							
Risultato della gestione finanziaria	227.613	121.522	100.020	20.802	700		121.522
D) GESTIONE STRAORDINARIA							
12 Proventi straordinari	423.603	413.131	5.850	394.493	5.463	7.324	413.131
13 Oneri Straordinari	-58.650	-11.625	-277	-7.048	-2.216	-2.084	-11.625
Risultato della gestione straordinaria (D)	364.954	401.506	5.573	387.445	3.247	5.240	401.506
RETTIFICHE DI VALORE ATTIVITA' FINANZIARIA							
14 Rivalutazioni attivo patrimoniale							
15 Svalutazioni attivo patrimoniale	-662						
Differenze rettifiche attività finanziarie	-662						
Disavanzo/Avanzo economico esercizio A-B-C-D	138.067	-174.768	-1.323.966	2.071.820	-127.803	-794.819	-174.768
PIANO DEGLI INVESTIMENTI							
E Immobilizzazioni Immateriali	7.971	25.000		25.000			25.000
F Immobilizzazioni Materiali	117.398	351.900		351.500	300	100	351.900
G Immobilizzazioni Finanziarie							
TOTALE INVESTIMENTI (E+F+G)	125.369	376.900		376.500	300	100	376.900

Proventi correnti



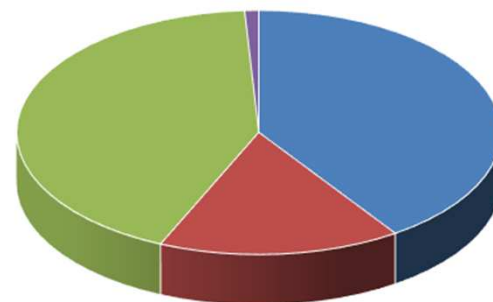
Aggiornamento 2023

Composizione proventi correnti
Aggiornamento 2023



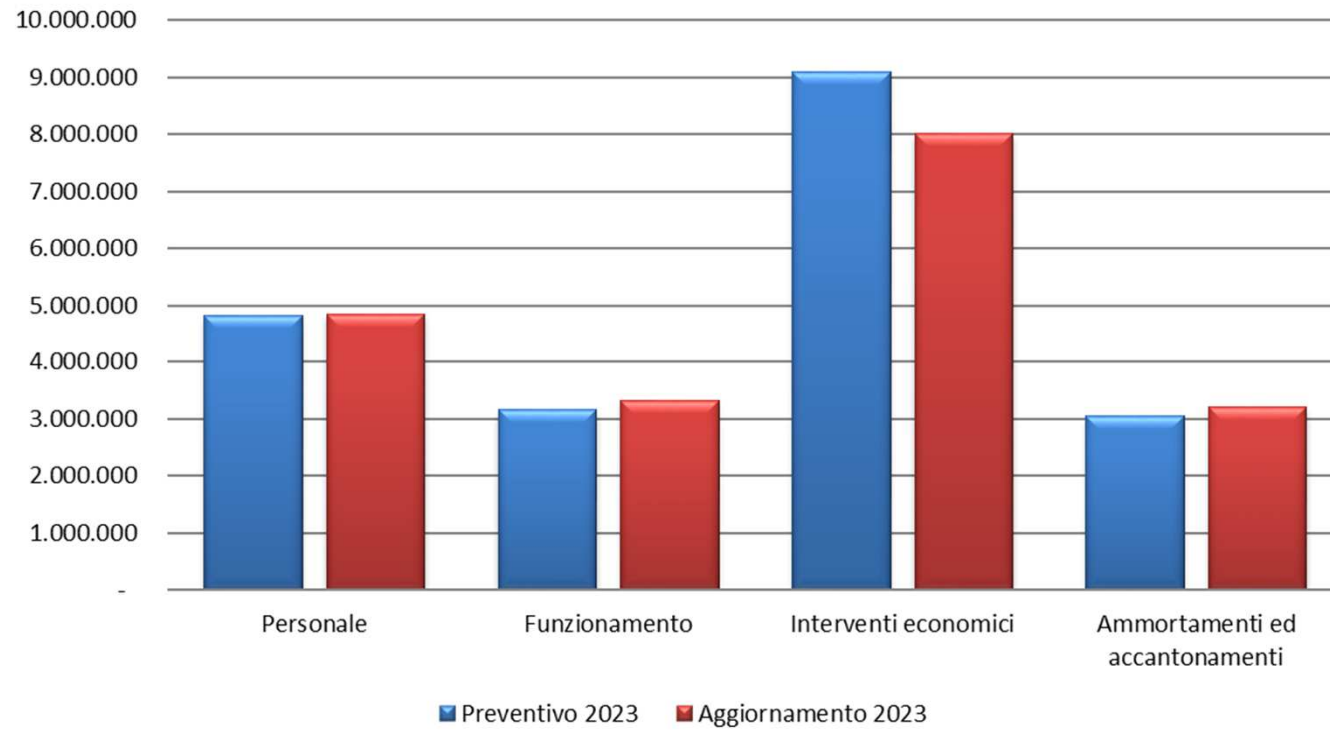
- Diritto annuale
- Diritti di segreteria
- Contributi, trasferimenti ed altre entrate
- Proventi da gestione di beni e servizi

Composizione proventi correnti
Preventivo 2023



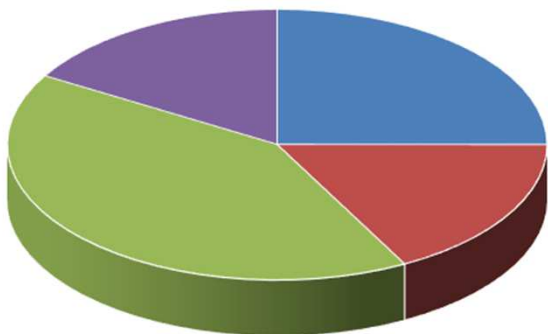
- Diritto annuale
- Diritti di segreteria
- Contributi, trasferimenti ed altre entrate
- Proventi da gestione di beni e servizi

Oneri correnti



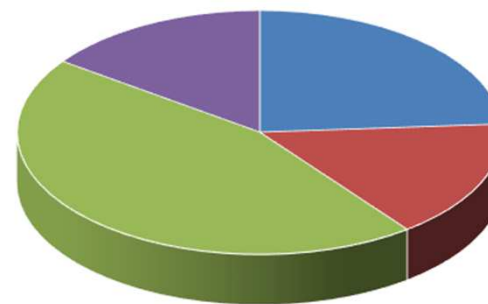
Aggiornamento 2023

Composizione oneri correnti
Aggiornamento 2023



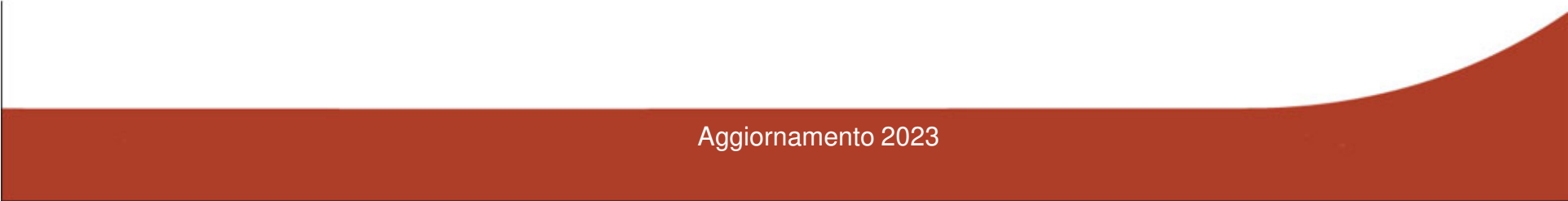
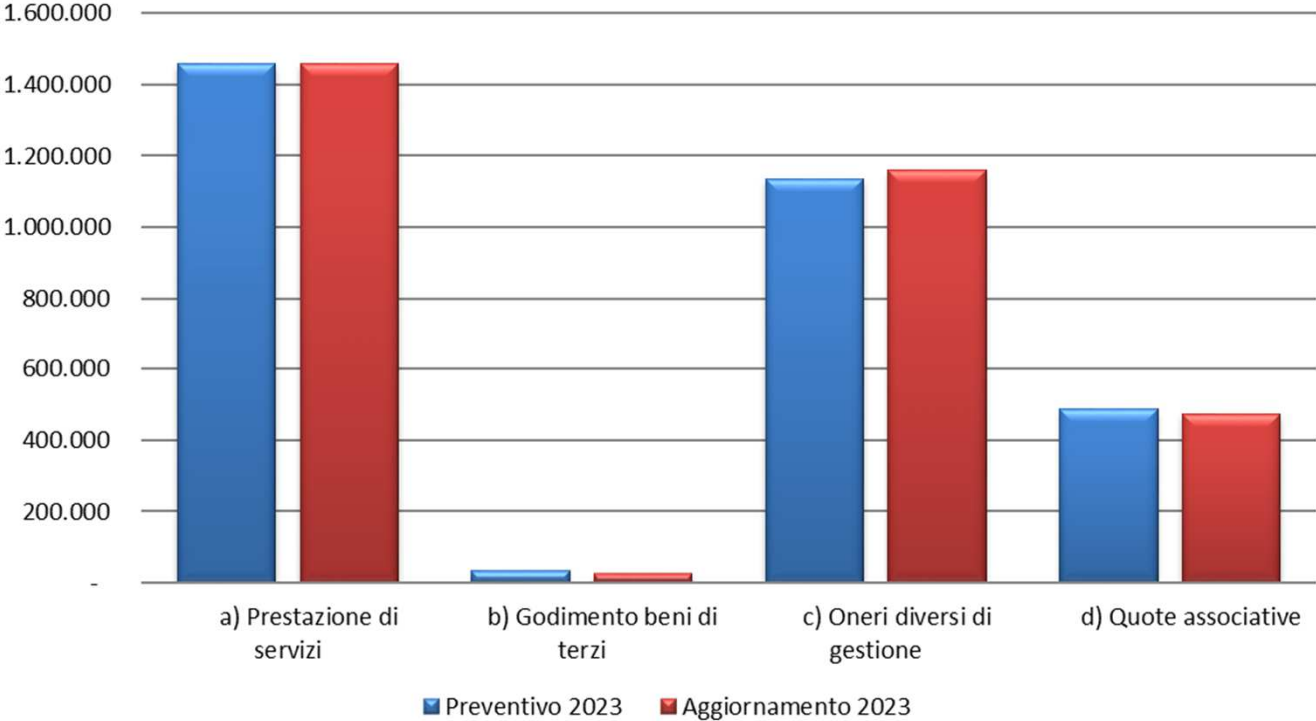
- Personale
- Funzionamento
- Interventi economici
- Ammortamenti ed accantonamenti

Composizione oneri correnti
Preventivo 2023

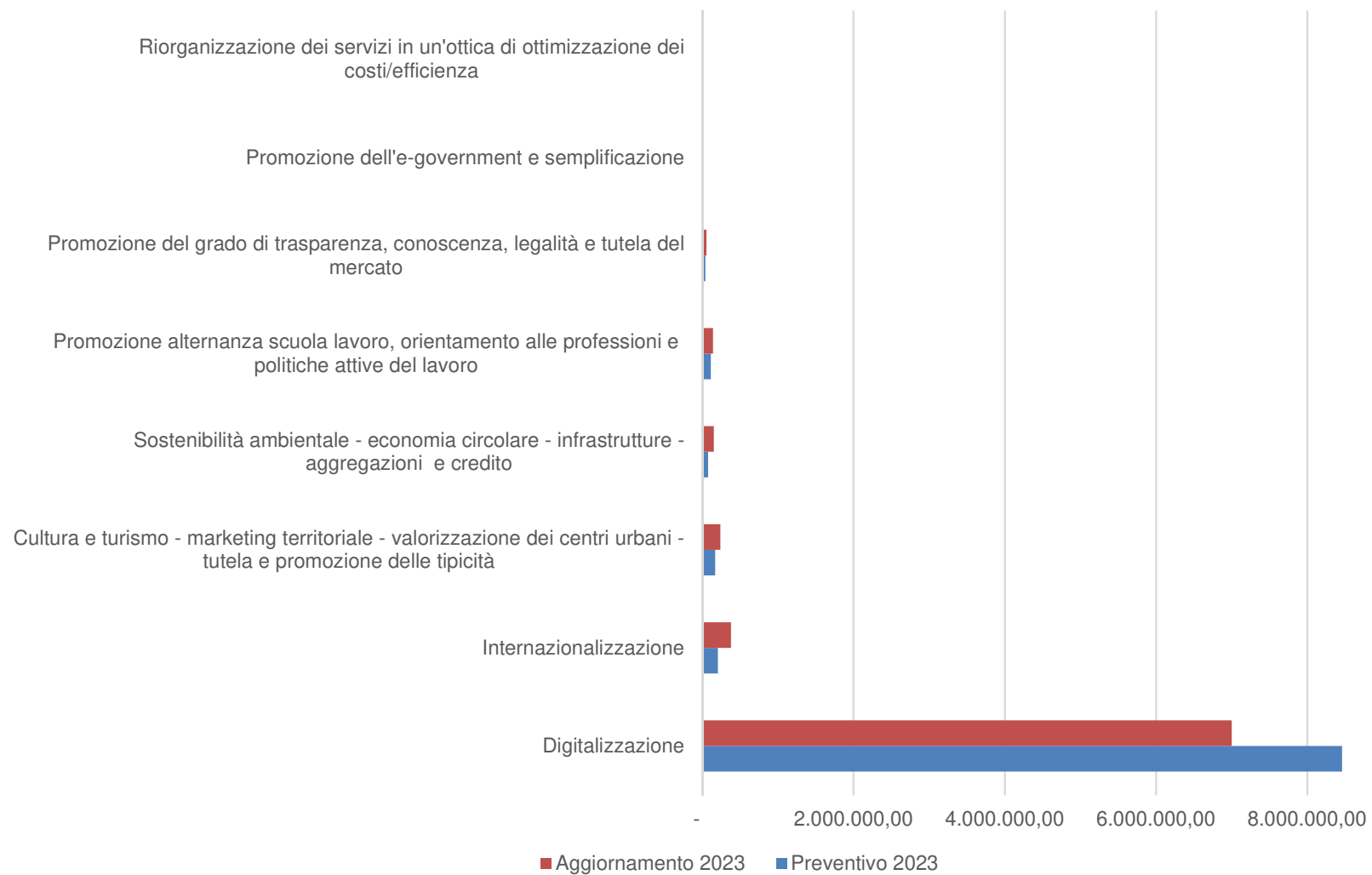


- Personale
- Funzionamento
- Interventi economici
- Ammortamenti ed accantonamenti

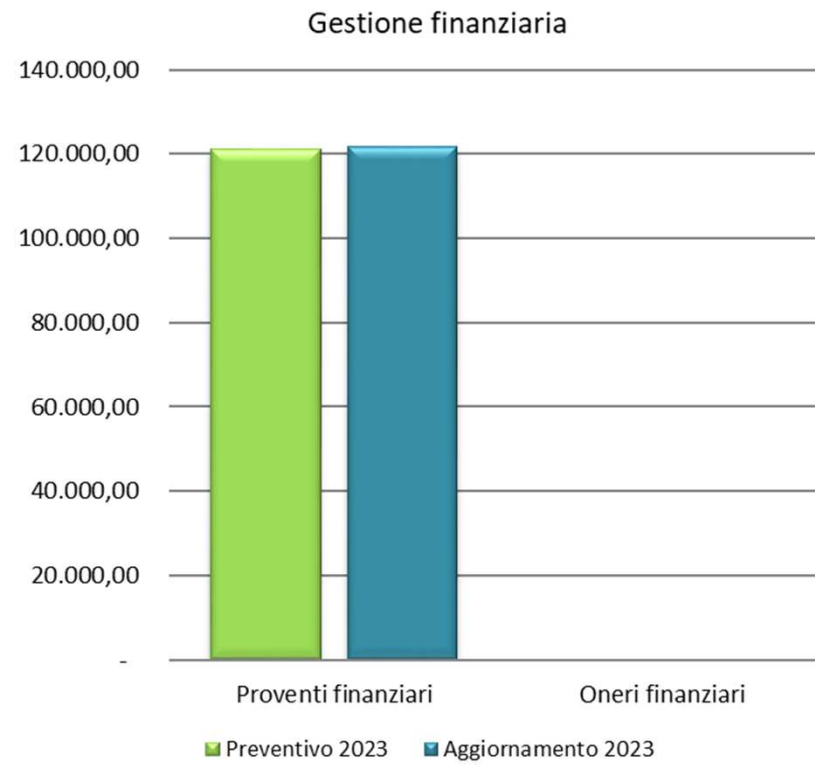
Gestione corrente: spese di funzionamento



Gestione corrente: *Interventi promozionali per aree strategiche*

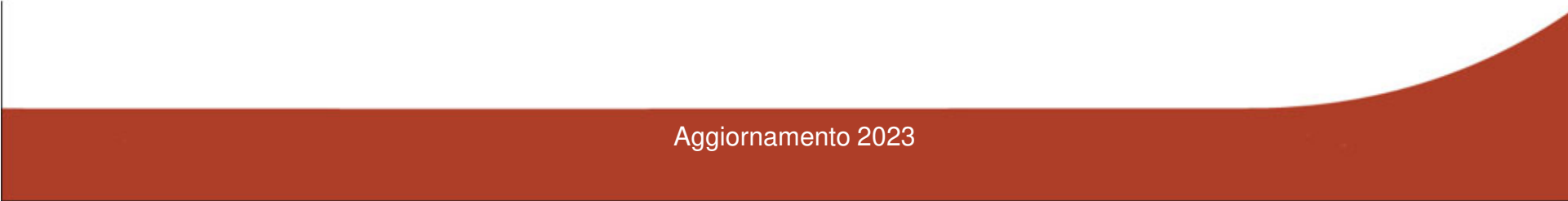
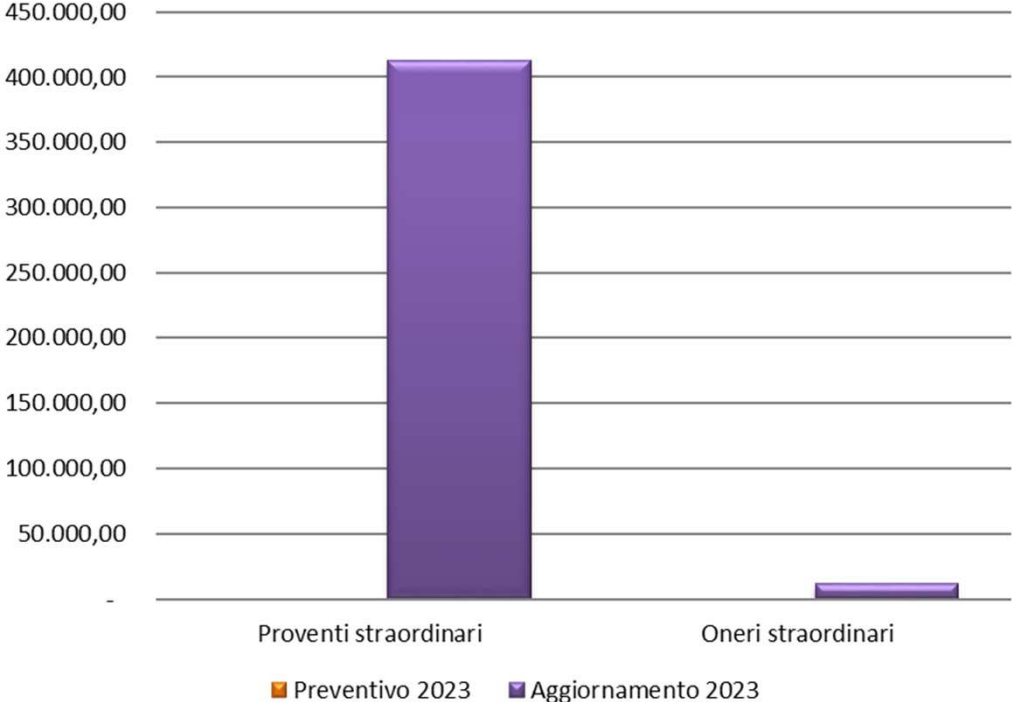


Aggiornamento 2023



Aggiornamento 2023

Gestione straordinaria



Piano degli investimenti

	Preventivo 2023	Aggiornamento 2023
Software	€ 25.000	€ 25.000
Altre immobilizzazioni immateriali	€ 5.000	
Totale immobilizzazioni immateriali	€ 30.000	€ 25.000
Immobili	€ 155.000	€ 188.500
Impianti	€ 117.000	€ 90.000
Attrezzature non informatiche	€ 15.000	€ 15.000
Attrezzature informatiche	€ 52.000	€ 52.000
Arredi e mobili	€ 2.000	€ 6.000
Biblioteca	€ 400	€ 400
Totale immobilizzazioni materiali	€ 341.400	€ 351.900
Partecipazioni e quote		
Totale immobilizzazioni finanziarie	€ -	€ -
TOTALE INVESTIMENTI	€ 371.400	€ 376.900