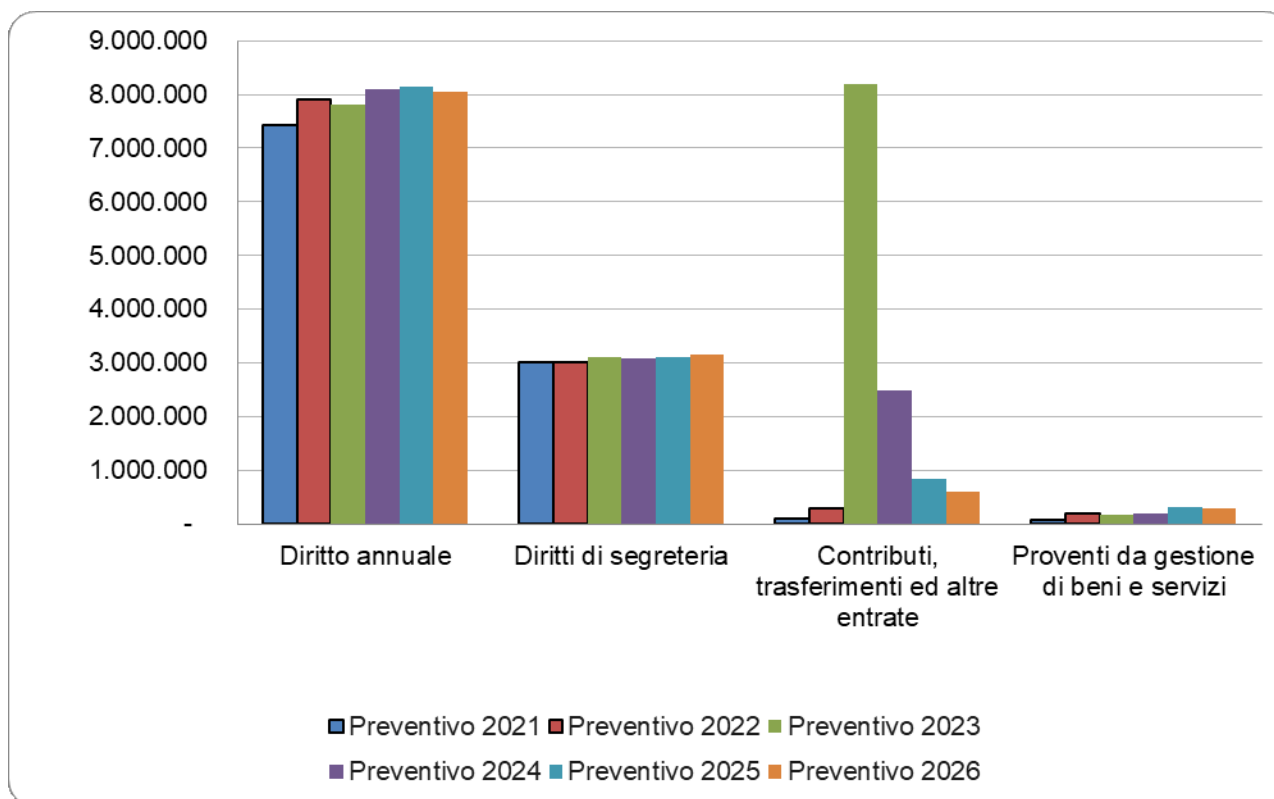


# Preventivo 2026

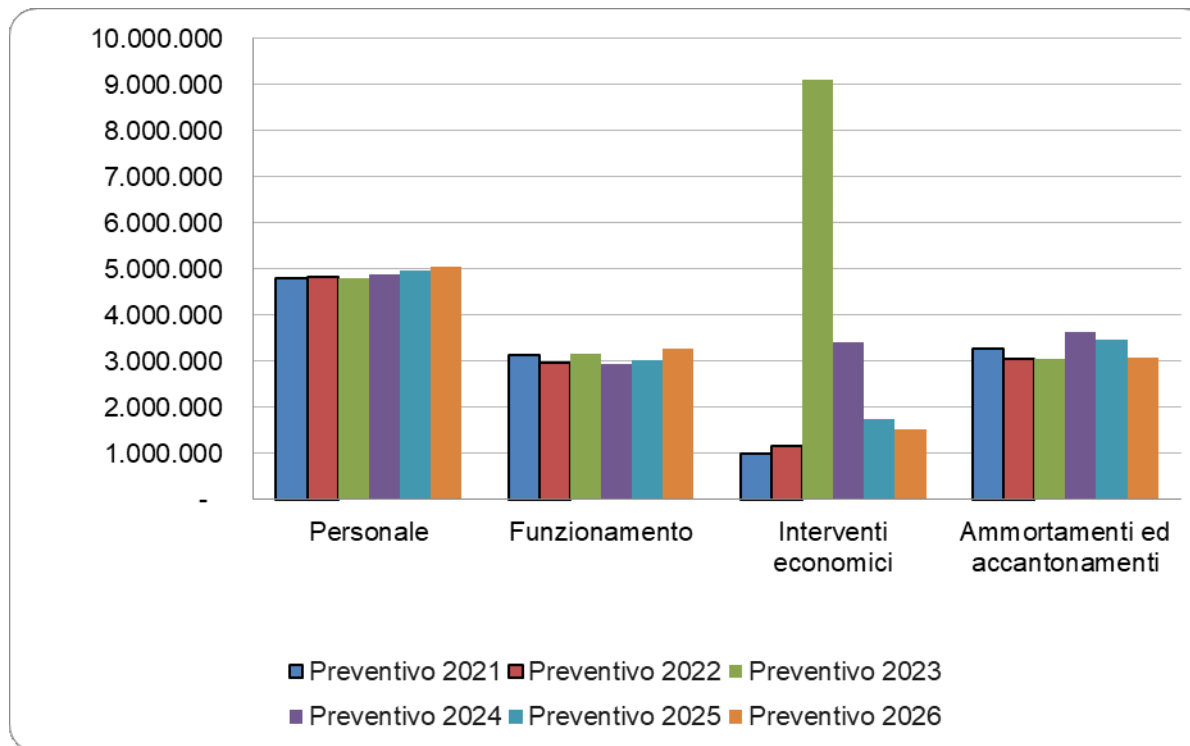
## INDICE

- ◆ La gestione corrente
- ◆ Analisi dati di bilancio
- ◆ La gestione finanziaria
- ◆ La gestione straordinaria
- ◆ Il piano degli investimenti

## Gestione corrente: composizione Proventi

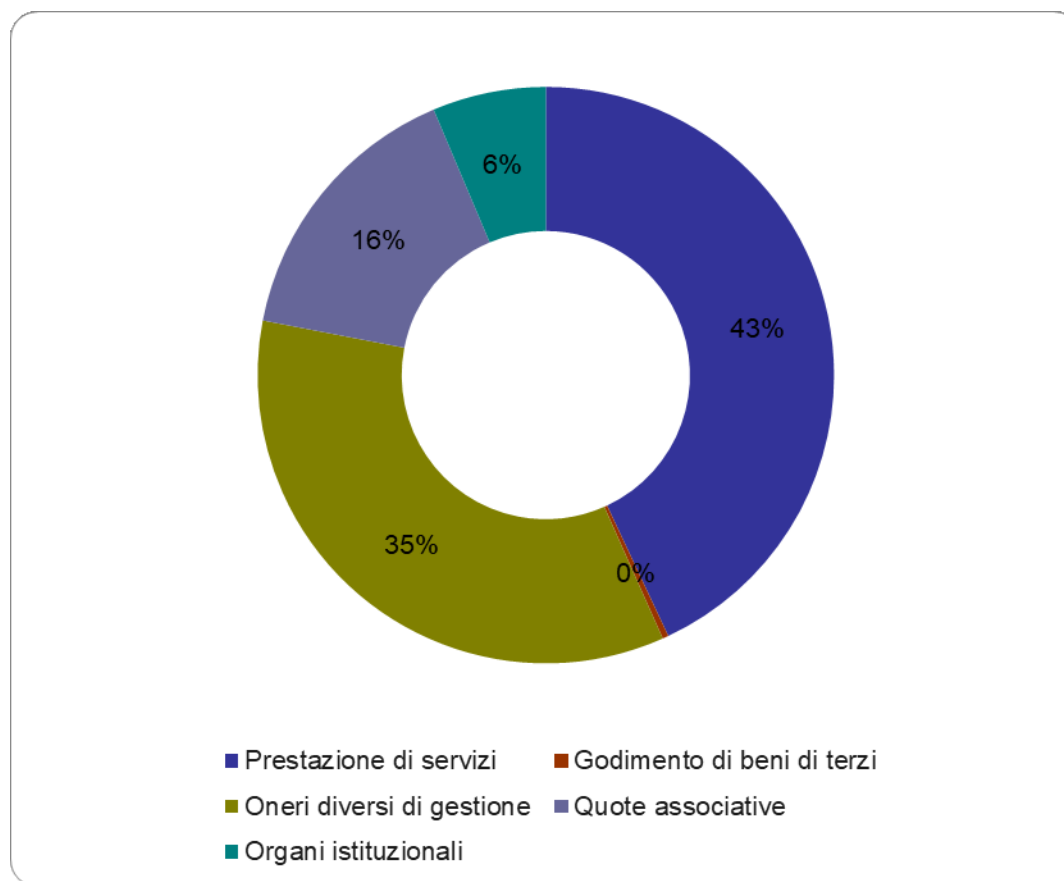


## Gestione corrente: composizione Oneri



# Gestione corrente:

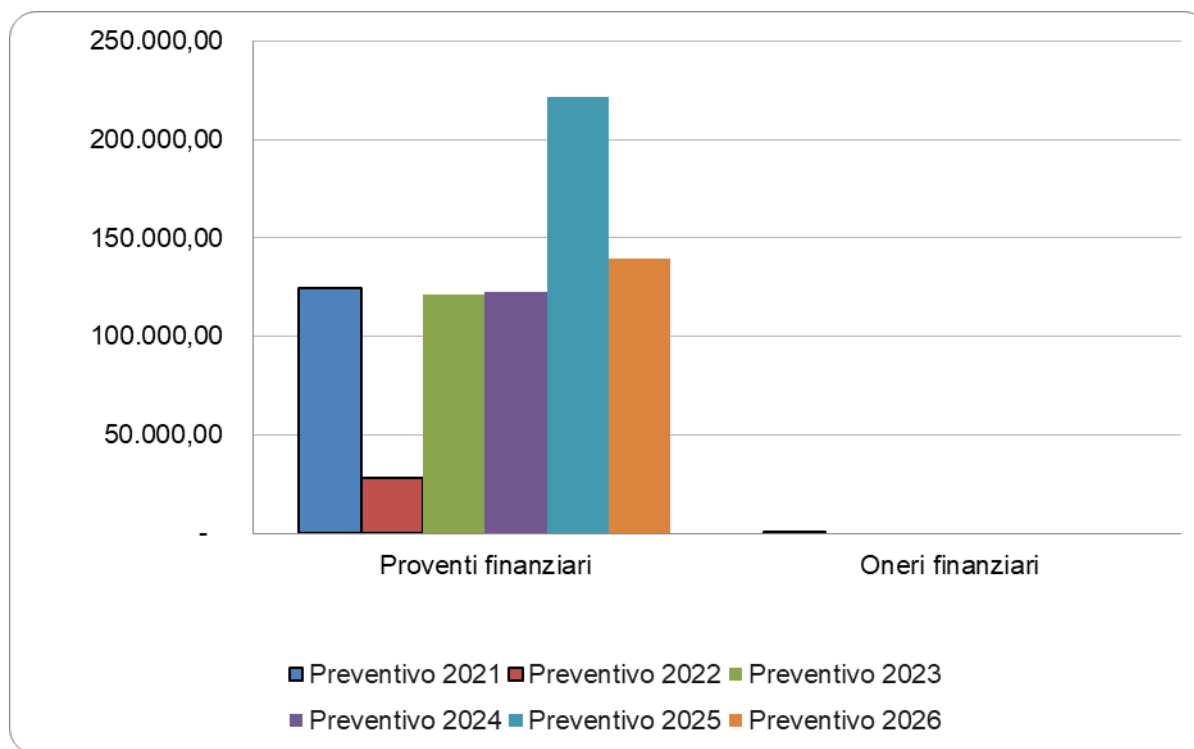
## Composizione percentuale spese di funzionamento



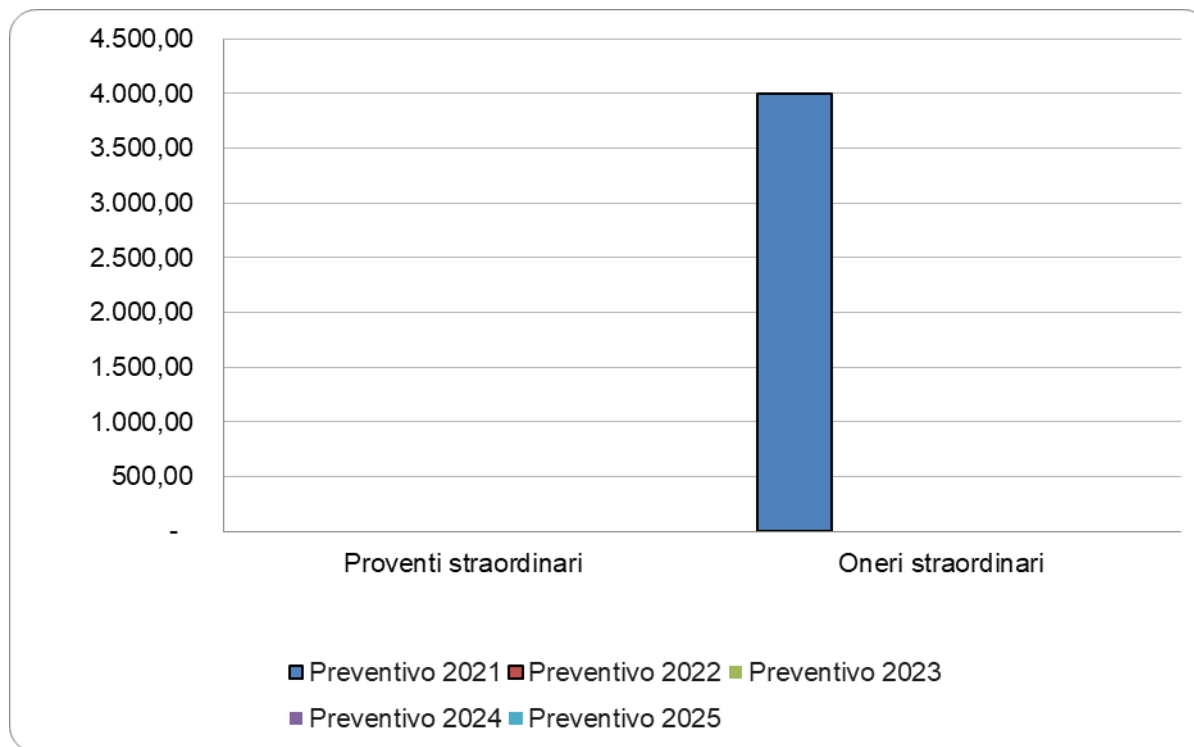
# Analisi dati di bilancio

	<b>Preventivo 2021</b>	<b>Preventivo 2022</b>	<b>Preventivo 2023</b>	<b>Preventivo 2024</b>	<b>Preventivo 2025</b>	<b>Preventivo 2026</b>
Totale proventi correnti	10.610.713	11.411.290	19.315.269	13.857.947	12.405.880	12.097.830
Totale oneri correnti	12.206.620	12.001.138	20.117.020	14.863.999	13.209.020	12.917.388
<i>Oneri di funzionamento</i>	<i>3.128.623</i>	<i>2.963.210</i>	<i>3.158.350</i>	<i>2.949.275</i>	<i>3.026.150</i>	<i>3.279.700</i>
<i>Oneri per il personale</i>	<i>4.796.445</i>	<i>4.824.188</i>	<i>4.814.321</i>	<i>4.876.424</i>	<i>4.968.020</i>	<i>5.051.227</i>
<i>Interventi economici</i>	<i>1.000.000</i>	<i>1.161.740</i>	<i>9.103.683</i>	<i>3.401.045</i>	<i>1.754.850</i>	<i>1.519.651</i>
<b>% Costi di struttura su proventi correnti</b>	<b>74,7%</b>	<b>68,2%</b>	<b>41,3%</b>	<b>56,5%</b>	<b>64,4%</b>	<b>68,9%</b>
<b>% Interventi economici su proventi correnti</b>	<b>9,4%</b>	<b>10,2%</b>	<b>47,1%</b>	<b>24,5%</b>	<b>14,1%</b>	<b>12,6%</b>
<b>% Interventi economici su oneri correnti</b>	<b>8,2%</b>	<b>9,7%</b>	<b>45,3%</b>	<b>22,9%</b>	<b>13,3%</b>	<b>11,8%</b>

# Gestione Finanziaria



# Gestione Straordinaria





# Piano degli investimenti

	Preventivo 2021	Preventivo 2022	Preventivo 2023	Preventivo 2024	Preventivo 2025	Preventivo 2026
Software	€ 25.000	€ 25.000	€ 25.000	€ 20.000	€ 15.000	€ 28.000
Altre immobilizzazioni immateriali	€ 5.000	€ 5.000	€ 5.000			
<b>Totale immobilizzazioni immateriali</b>	<b>€ 30.000</b>	<b>€ 30.000</b>	<b>€ 30.000</b>	<b>€ 20.000</b>	<b>€ 15.000</b>	<b>€ 28.000</b>
Immobili	€ 179.755	€ 170.000	€ 155.000	€ 313.500	€ 299.000	€ 432.000
Impianti	€ 115.000	€ 115.000	€ 117.000	€ 86.200	€ 118.000	€ 253.000
Attrezzature non informatiche	€ 11.100	€ 10.500	€ 15.000	€ 15.000	€ 15.000	€ 6.200
Attrezzature informatiche	€ 29.000	€ 40.000	€ 52.000	€ 15.000	€ 15.000	€ 33.000
Arredi e mobili		€ 5.000	€ 2.000	€ 6.000	€ 5.000	€ 69.300
Biblioteca	€ 750	€ 800	€ 400	€ 500	€ 400	
<b>Totale immobilizzazioni materiali</b>	<b>€ 335.605</b>	<b>€ 341.300</b>	<b>€ 341.400</b>	<b>€ 436.200</b>	<b>€ 452.400</b>	<b>€ 793.500</b>
Partecipazioni e quote						
<b>Totale immobilizzazioni finanziarie</b>	<b>€ -</b>	<b>€ -</b>	<b>€ -</b>	<b>€ -</b>	<b>€ -</b>	<b>€ -</b>
<b>TOTALE INVESTIMENTI</b>	<b>€ 365.605</b>	<b>€ 371.300</b>	<b>€ 371.400</b>	<b>€ 456.200</b>	<b>€ 467.400</b>	<b>€ 821.500</b>